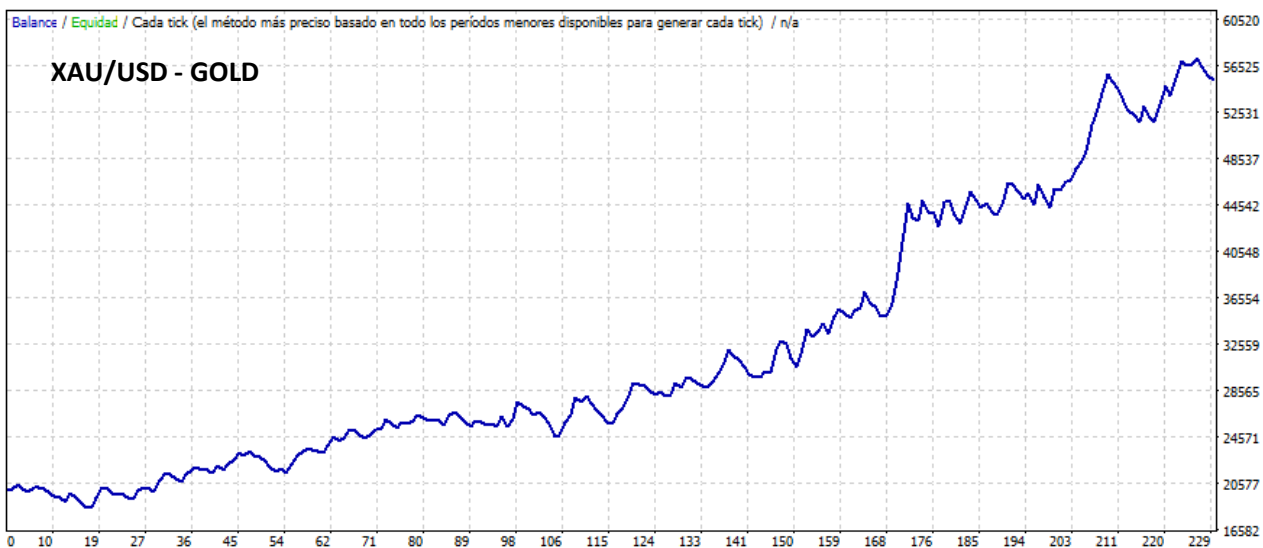

Results report obtained by our EAs with the strategy tester (MT4)
Informe de resultados obtenidos por nuestros EA con el probador de estrategias (MT4)

Expert Advisor: Effectiveness GOLD – H4

Our robots have been developed according to a periodicity of 4 hours (H4) and are adapted to a specific currency.
(Its use is not recommended for other currencies or periods)
*Nuestros robots han sido desarrollados según periodicidad de 4 horas (H4) y están adaptados a una divisa específica.
(No se recomienda su uso para otras divisas o periodos)*

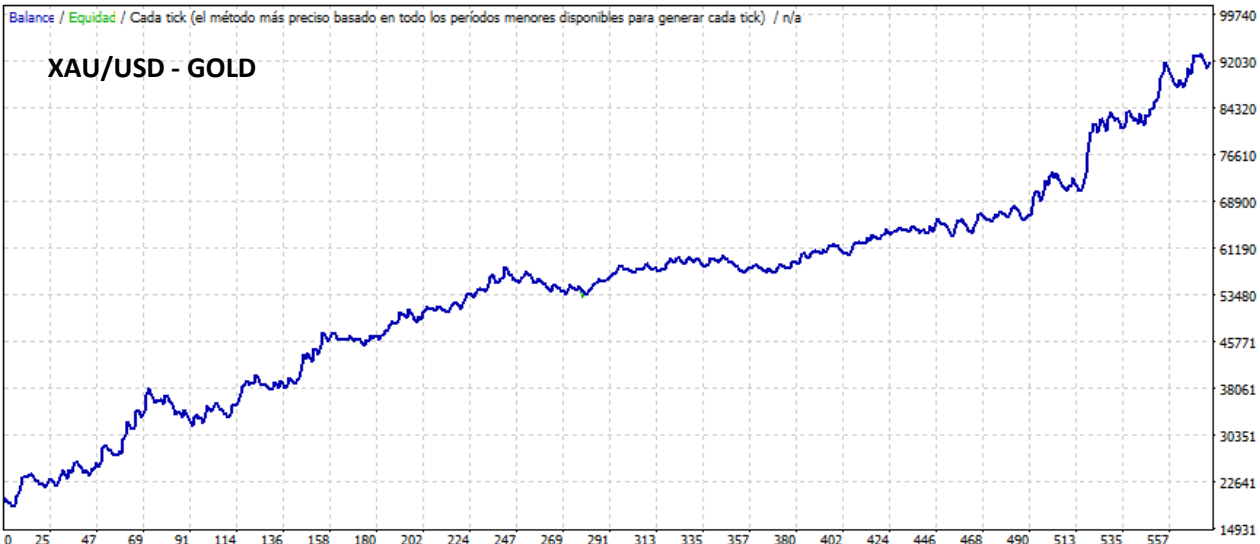
Balance / Equidad / Cada tick (el método más preciso basado en todo los períodos menores disponibles para generar cada tick) / n/a

XAU/USD - GOLD



Depósito inicial	20000.00		Spread	400	
Beneficio neto total	35350.53	Beneficio bruto	89194.10	Pérdida bruta	-53843.57
Factor de beneficio	1.66	Beneficio esperado	154.37		
Drawdown absoluto	1640.16	Drawdown máximo	4921.49 (8.74%)	Drawdown relativo	12.76% (3579.25)
Total de transacciones	229	Posiciones cortas (% ganador...)	109 (41.28%)	Posiciones largas (% ganadoras)	120 (49.17%)
		Transacciones rentables (% de...)	104 (45.41%)	Transacciones no rentables (%...)	125 (54.59%)
	Mayor	transacción rentable	3439.01	transacción no rentable	-1308.49
	Media	transacción rentable	857.64	transacción no rentable	-430.75
	Número máximo	ganancias consecutivas (bene...)	7 (9227.32)	pérdidas consecutivas (périd...)	6 (-4079.13)
	Máx.	beneficio consecutivo (númer...)	9722.84 (5)	pérdidas consecutivas (númer...)	-4079.13 (6)
	Promedio	ganancias consecutivas	2	pérdidas consecutivas	2

Histórico completo desde 2010. Datos descargados del centro de historiales de MetaTrader (MetaQuotes Software Corp.). **Broker: ActivTrades**



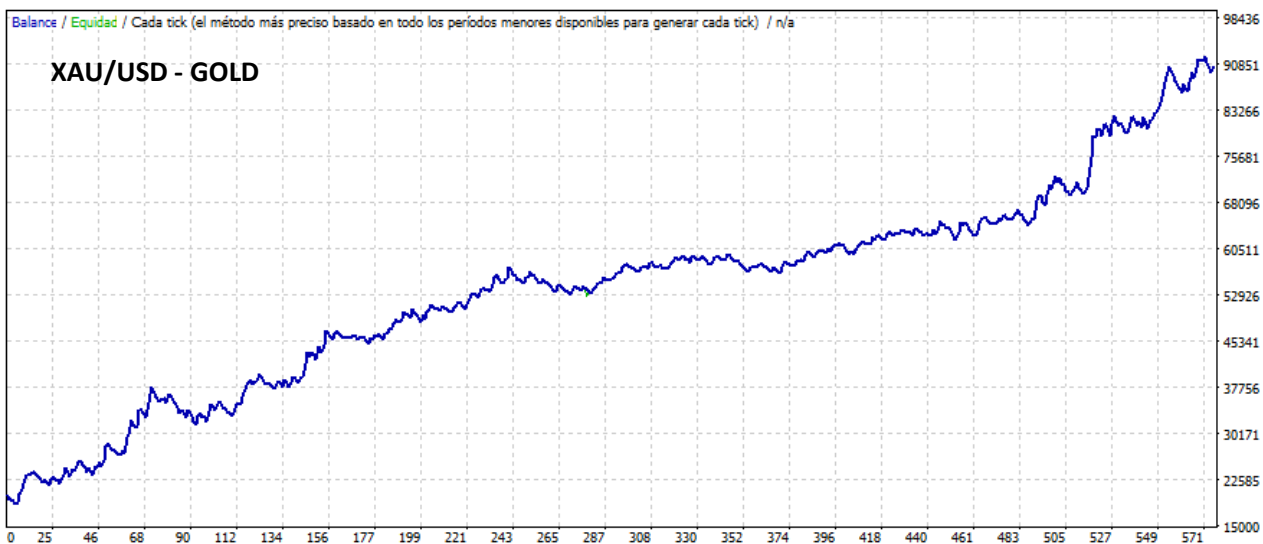
Depósito inicial	20000.00	Spread	40
Beneficio neto total	71884.43	Beneficio bruto	203406.32
Factor de beneficio	1.55	Pérdida bruta	-131521.89
Drawdown absoluto	1375.46	Beneficio esperado	125.02
Total de transacciones	575	Drawdown máximo	6696.60 (17.44%)
		Drawdown relativo	17.44% (6696.60)
		Posiciones cortas (% ganador...)	266 (44.74%)
		Posiciones largas (% ganador...)	309 (42.72%)
		Transacciones rentables (% de...)	251 (43.65%)
		Transacciones no rentables (...)	324 (56.35%)
	Mayor	transacción rentable	3443.68
	Media	transacción no rentable	-1156.30
	Número máximo	transacción rentable	810.38
	Máx.	transacción no rentable	-405.93
	Promedio	ganancias consecutivas (bene...)	6 (2659.59)
		pérdidas consecutivas (périd...)	6 (-4214.77)
		beneficio consecutivo (númer...)	9606.15 (5)
		pérdidas consecutivas (númer...)	-4214.77 (6)
		ganancias consecutivas	2
		pérdidas consecutivas	2

Histórico completo desde 2010. Datos descargados del centro de historiales de MetaTrader (MetaQuotes Software Corp.).
 Full history since 2010. Data has been downloaded from MetaTrader history center (MetaQuotes Software Corp.).

Broker: HYCM

Balance / Equidad / Cada tick (el método más preciso basado en todo los períodos menores disponibles para generar cada tick) / n/a

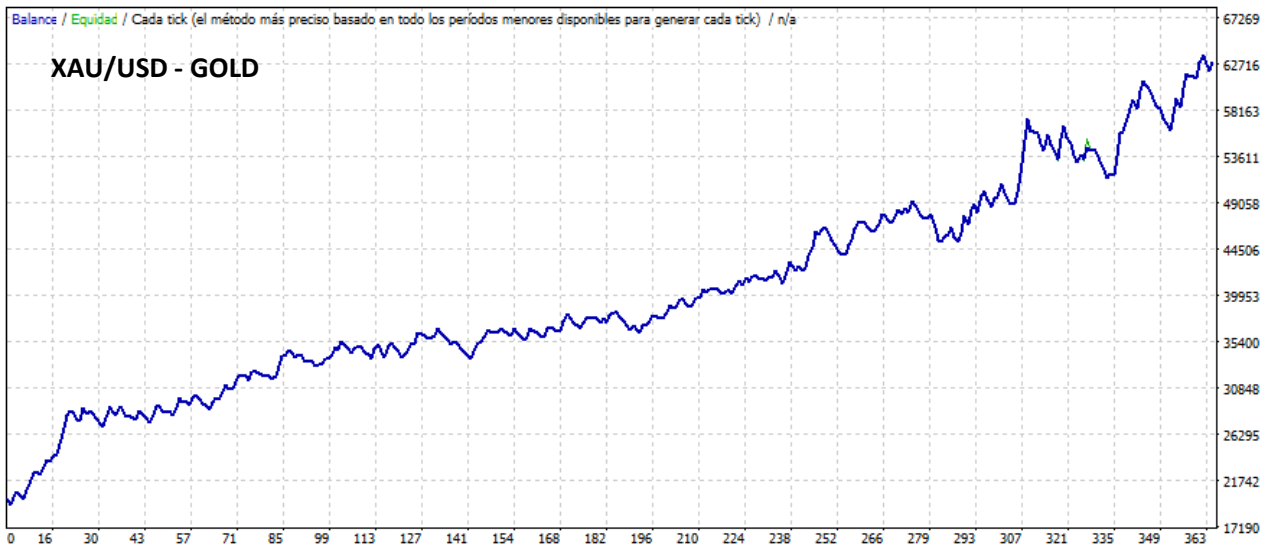
XAU/USD - GOLD



Depósito inicial	20000.00	Spread	40
Beneficio neto total	70449.03	Beneficio bruto	202038.66
Factor de beneficio	1.54	Beneficio esperado	122.73
Drawdown absoluto	1377.52	Drawdown máximo	6678.75 (17.52%)
Total de transacciones	574	Drawdown relativo	17.52% (6678.75)
		Posiciones cortas (% ganadoras)	265 (44.53%)
		Posiciones largas (% ganadoras)	309 (42.72%)
		Transacciones rentables (% del...)	250 (43.55%)
		Transacciones no rentables (%...)	324 (56.45%)
	Mayor	transacción rentable	3382.57
	Media	transacción no rentable	-1156.02
	Número máximo	transacción rentable	808.15
	Máx.	transacción no rentable	-406.14
	Promedio	ganancias consecutivas (benef...)	6 (2634.55)
		pérdidas consecutivas (périd...)	6 (-4216.37)
		beneficio consecutivo (númer...)	9540.58 (5)
		pérdidas consecutivas (númer...)	-4216.37 (6)
		ganancias consecutivas	2
		pérdidas consecutivas	2

Balance / Equidad / Cada tick (el método más preciso basado en todo los periodos menores disponibles para generar cada tick) / n/a

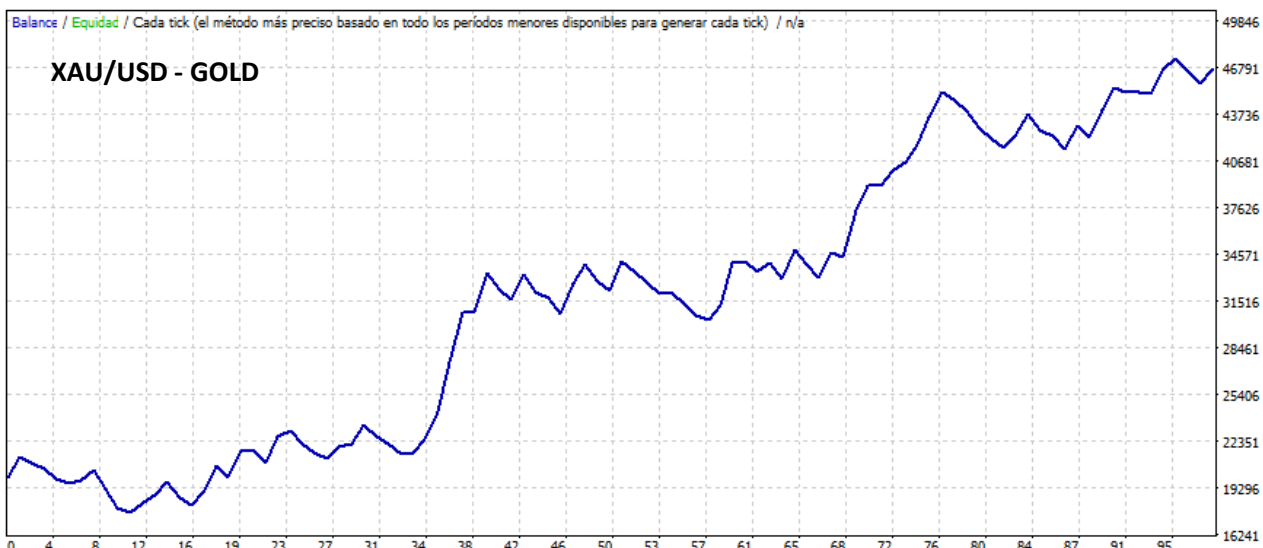
XAU/USD - GOLD



Depósito inicial	20000.00	Spread	40
Beneficio neto total	42952.53	Beneficio bruto	121421.32
Factor de beneficio	1.55	Beneficio esperado	118.00
Drawdown absoluto	640.74	Drawdown máximo	6659.87 (11.46%)
Total de transacciones	364	Drawdown relativo	11.46% (6659.87)
		Posiciones cortas (% ganador...)	176 (44.89%)
		Posiciones largas (% ganadoras)	188 (45.74%)
		Transacciones rentables (% de...)	165 (45.33%)
		Transacciones no rentables (%...)	199 (54.67%)
	Mayor	transacción rentable	3346.64
	Media	transacción no rentable	-1308.41
	Número máximo	transacción rentable	735.89
	Máx.	transacción no rentable	-394.32
	Promedio	ganancias consecutivas (bene...)	6 (4982.40)
		pérdidas consecutivas (périd...)	8 (-4779.71)
		beneficio consecutivo (númer...)	8454.25 (5)
		pérdidas consecutivas (númer...)	-4779.71 (8)
		ganancias consecutivas	2
		pérdidas consecutivas	2
		Pérdida bruta	-78468.79

Balance / Equidad / Cada tick (el método más preciso basado en todos los períodos menores disponibles para generar cada tick) / n/a

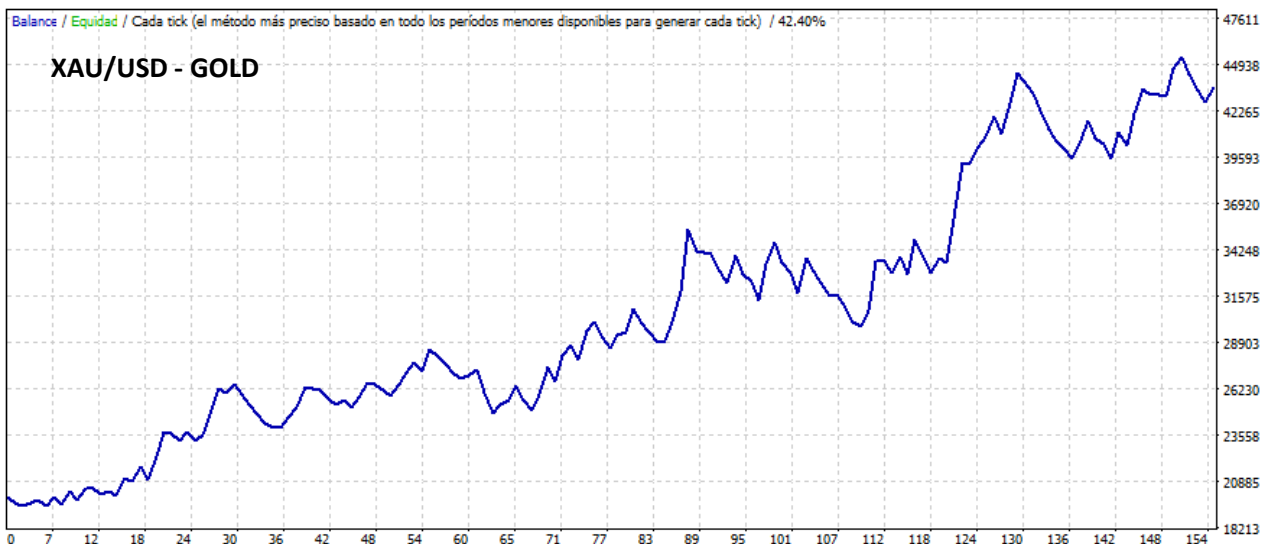
XAU/USD - GOLD



Depósito inicial	20000.00	Spread	25
Beneficio neto total	26699.88	Beneficio bruto	60627.58
Factor de beneficio	1.79	Beneficio esperado	272.45
Drawdown absoluto	2300.69	Drawdown máximo	4633.48 (13.36%)
Total de transacciones	98	Drawdown relativo	18.47% (4009.85)
		Posiciones cortas (% ganador...)	49 (44.90%)
		Posiciones largas (% ganador...)	49 (53.06%)
		Transacciones rentables (% de...)	48 (48.98%)
		Transacciones no rentables (...)	50 (51.02%)
	Mayor	transacción rentable	3318.43
	Media	transacción no rentable	-1300.07
	Número máximo	transacción rentable	1263.07
	Máx.	transacción no rentable	-678.55
	Promedio	ganancias consecutivas (bene...)	5 (9271.10)
		pérdidas consecutivas (périd...)	5 (-3691.80)
		beneficio consecutivo (númer...)	9271.10 (5)
		pérdidas consecutivas (númer...)	-3691.80 (5)
		ganancias consecutivas	2
		pérdidas consecutivas	2

Balance / Equidad / Cada tick (el método más preciso basado en todo los períodos menores disponibles para generar cada tick) / 42.40%

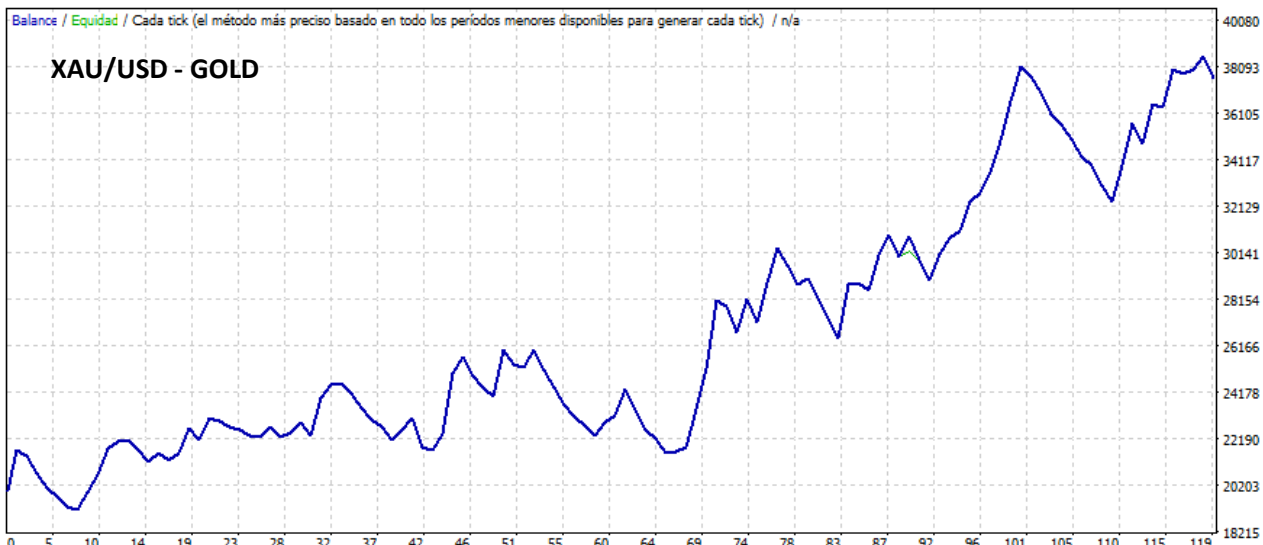
XAU/USD - GOLD



Depósito inicial	20000.00		Spread	25	
Beneficio neto total	23667.34	Beneficio bruto	72648.22	Pérdida bruta	-48980.87
Factor de beneficio	1.48	Beneficio esperado	153.68		
Drawdown absoluto	544.85	Drawdown máximo	6244.27 (17.37%)	Drawdown relativo	17.37% (6244.27)
Total de transacciones	154	Posiciones cortas (% ganador...)	71 (42.25%)	Posiciones largas (% ganadoras)	83 (49.40%)
		Transacciones rentables (% de...)	71 (46.10%)	Transacciones no rentables (%...)	83 (53.90%)
	Mayor	transacción rentable	3560.08	transacción no rentable	-1295.77
	Media	transacción rentable	1023.21	transacción no rentable	-590.13
	Número máximo	ganancias consecutivas (bene...)	4 (6544.85)	pérdidas consecutivas (périd...)	7 (-4941.51)
	Máx.	beneficio consecutivo (númer...)	6544.85 (4)	pérdidas consecutivas (númer...)	-4941.51 (7)
	Promedio	ganancias consecutivas	2	pérdidas consecutivas	2

Balance / Equidad / Cada tick (el método más preciso basado en todos los periodos menores disponibles para generar cada tick) / n/a

XAU/USD - GOLD



Depósito inicial	20000.00	Spread	40
Beneficio neto total	17617.78	Beneficio bruto	53870.53
Factor de beneficio	1.49	Beneficio esperado	148.05
Drawdown absoluto	894.70	Drawdown máximo	6563.24 (16.97%)
Total de transacciones	119	Drawdown relativo	19.79% (5281.60)
		Posiciones cortas (% ganador...)	49 (42.86%)
		Posiciones largas (% ganador...)	70 (48.57%)
		Transacciones rentables (% de...)	55 (46.22%)
		Transacciones no rentables (%...)	64 (53.78%)
	Mayor	transacción rentable	2870.12
	Media	transacción no rentable	-1225.45
	Número máximo	transacción rentable	979.46
	Máx.	transacción no rentable	-566.45
	Promedio	ganancias consecutivas (bene...)	9 (9127.51)
		pérdidas consecutivas (périd...)	9 (-5781.08)
		beneficio consecutivo (númer...)	9127.51 (9)
		pérdidas consecutivas (númer...)	-5781.08 (9)
		ganancias consecutivas	2
		pérdidas consecutivas	3